



Información Contable

Cuenta Pública | 2016
Comisión Estatal de derechos Humanos

Cuenta Pública 2016
Estado de Situación Financiera
Al 31 de Diciembre de 2016 y 2015
(Pesos)

Ente Público: _____


COMISION ESTATAL DE DERECHOS HUMANOS

CONCEPTO	Año		CONCEPTO	Año	
	2016	2015		2016	2015
ACTIVO			PASIVO		
<i>Activo Circulante</i>			<i>Pasivo Circulante</i>		
Efectivo y Equivalentes	2,368,706	3,694,606	Cuentas por Pagar a Corto Plazo	3,340,925	5,432,696
Derechos a Recibir Efectivo o Equivalentes	1,063,185	29,615	Documentos por Pagar a Corto Plazo	0	0
Derechos a Recibir Bienes o Servicios	0	0	Porción a Corto Plazo de la Deuda Pública a Largo Plazo	0	0
Inventarios	0	0	Titulos y Valores a Corto Plazo	0	0
Almacenes	95,855	103,194	Pasivos Diferidos a Corto Plazo	0	0
Estimación por Pérdida o Deterioro de Activos Circulantes	0	0	Fondos y Bienes de Terceros en Garantía y/o Administración a Corto Plazo	0	0
Otros Activos Circulantes	1,619,110	2,087,403	Provisiones a Corto Plazo	0	0
Total de Activos Circulantes	5,146,857	5,914,818	Otros Pasivos a Corto Plazo	0	0
			Total de Pasivos Circulantes	3,340,925	5,432,696
<i>Activo No Circulante</i>			<i>Pasivo No Circulante</i>		
Inversiones Financieras a Largo Plazo	0	0	Cuentas por Pagar a Largo Plazo	0	0
Derechos a Recibir Efectivo o Equivalentes a Largo Plazo	0	0	Documentos por Pagar a Largo Plazo	0	0
Bienes Inmuebles, Infraestructura y Construcciones en Proceso	17,271,440	17,271,440	Deuda Pública a Largo Plazo	0	0
Bienes Muebles	16,945,846	16,337,755	Pasivos Diferidos a Largo Plazo	0	0
Activos Intangibles	0	0	Fondos y Bienes de Terceros en Garantía y/o en Administración a Largo Plazo	0	0
Depreciación, Deterioro y Amortización Acumulada de Bienes	-24,996,629	-25,487,796	Provisiones a Largo Plazo	0	0
Activos Diferidos	0	0	Total de Pasivos No Circulantes	0	0
Estimación por Pérdida o Deterioro de Activos no Circulantes	0	0			
Otros Activos no Circulantes	0	0	TOTAL DEL PASIVO	3,340,925	5,432,696
Total de Activos No Circulantes	9,220,657	8,121,399	HACIENDA PÚBLICA/ PATRIMONIO		
TOTAL DEL ACTIVO	14,367,514	14,036,217	<i>Hacienda Pública/Patrimonio Contribuido</i>	0	0
			Aportaciones	0	0
			Donaciones de Capital	0	0
			Actualización de la Hacienda Pública / Patrimonio	0	0
			Hacienda Pública/Patrimonio Generado	11,026,588	8,603,521
			Resultados del Ejercicio (Ahorro / Desahorro)	5,241,375	0
			Resultados de Ejercicios Anteriores	5,785,213	8,603,521
			Revalúos	0	0
			Reservas	0	0
			Rectificaciones de Resultados de Ejercicios Anteriores	0	0
			Exceso o Insuficiencia en la Actualización de la Hacienda Pública/Patrimonio	0	0
			Resultado por Posición Monetaria	0	0
			Resultado por Tenencia de Activos no Monetarios	0	0
			Total Hacienda Pública/ Patrimonio	11,026,588	8,603,521
			TOTAL DEL PASIVO Y HACIENDA PÚBLICA / PATRIMONIO	14,367,514	14,036,217

Bajo protesta de decir verdad declaramos que los Estados Financieros y sus Notas son razonablemente correctos y responsabilidad del emisor



 MTR. PAULO EDUARDO COLUNGA PERRY
 DIRECTOR ADMINISTRATIVO




 LCP. MARIA DE LOS ANGELES CACHO PARTIDA
 ENCARGADA DE CONTABILIDAD

Cuenta Pública 2016
Estado de Actividades
Del 1 de Enero al 31 de Diciembre de 2016 y 2015
(Pesos)


Ente Público: _____ **COMISION ESTATAL DE DERECHOS HUMANOS**

Concepto	2016	2015	Concepto	2016	2015
INGRESOS Y OTROS BENEFICIOS			GASTOS Y OTRAS PÉRDIDAS		
Ingresos de la Gestión	18,723,943	3,337,104	Gastos de Funcionamiento	156,674,841	141,714,922
Impuestos	0	0	Servicios Personales	140,682,630	132,716,169
Cuotas y Aportaciones de Seguridad Social	0	0	Materiales y Suministros	2,845,204	2,250,452
Contribuciones de Mejoras	0	0	Servicios Generales	13,147,007	6,748,301
Derechos	0	0			
Productos de Tipo Corriente	385,309	0	Transferencias, Asignaciones, Subsidios y Otras Ayudas	0	0
Aprovechamientos de Tipo Corriente	18,338,634	3,337,104	Transferencias Internas y Asignaciones al Sector Público	0	0
Ingresos por Venta de Bienes y Servicios	0	0	Transferencias al Resto del Sector Público	0	0
Ingresos no Comprendidos en las Fracciones de la Ley de Ingresos Causados en Ejercicios Fiscales Anteriores	0	0	Subsidios y Subvenciones	0	0
Pendientes de Liquidación o Pago	0	0			
			Ayudas Sociales	0	0
Participaciones, Aportaciones, Transferencias, Asignaciones, Subsidios y Otras Ayudas	143,192,274	138,806,198	Pensiones y Jubilaciones	0	0
Participaciones y Aportaciones	0	0	Transferencias a Fideicomisos, Mandatos y Contratos Análogos	0	0
Transferencias, Asignaciones, Subsidios y Otras ayudas	143,192,274	138,806,198	Transferencias a la Seguridad Social	0	0
			Donativos	0	0
Otros Ingresos y Beneficios	0	285,699	Transferencias al Exterior	0	0
Ingresos Financieros	0	285,699			
Incremento por Variación de Inventarios	0	0	Participaciones y Aportaciones	0	0
Disminución del Exceso de Estimaciones por Pérdida o Deterioro u Obsolescencia	0	0	Participaciones	0	0
Disminución del Exceso de Provisiones	0	0	Aportaciones	0	0
Otros Ingresos y Beneficios Varios	0	0	Convenios	0	0
Total de Ingresos y Otros Beneficios	161,916,216	142,429,001	Intereses, Comisiones y Otros Gastos de la Deuda Pública	0	0
			Intereses de la Deuda Pública	0	0
			Comisiones de la Deuda Pública	0	0
			Gastos de la Deuda Pública	0	0
			Costo por Coberturas	0	0
			Apoyos Financieros	0	0
			Otros Gastos y Pérdidas Extraordinarias	0	0
			Estimaciones, Depreciaciones, Deterioros, Obsolescencia y Amortizaciones	0	0
			Provisiones	0	0
			Disminución de Inventarios	0	0
			Aumento por Insuficiencia de Estimaciones por Pérdida o Deterioro y	0	0
			Aumento por Insuficiencia de Provisiones	0	0
			Otros Gastos	0	0
			Inversión Pública	0	0
			Inversión Pública no Capitalizable	0	0
			Total de Gastos y Otras Pérdidas	156,674,841	141,714,922
			Resultados del Ejercicio (Ahorro/Desahorro)	5,241,375	714,079

Bajo protesta de decir verdad declaramos que los Estados Financieros y sus Notas son razonablemente correctos y responsabilidad del emisor



 MTRO. PAULO EDUARDO COLUNGA PERRY
 DIRECTOR ADMINISTRATIVO



 LCP. MARIA DE LOS ANGELES CACHO PARTIDA
 ENCARGADA DE CONTABILIDAD


Cuenta Pública 2016
Estado de Variación en la Hacienda Pública
Del 1 de Enero al 31 de Diciembre de 2016
(pesos)

Ente Público: _____


COMISION ESTATAL DE DERECHOS HUMANOS

Concepto	Hacienda Pública/Patrimonio Contribuido	Hacienda Pública/Patrimonio Generado de Ejercicios Anteriores	Hacienda Pública/Patrimonio Generado del Ejercicio	Ajustes por Cambios de Valor	TOTAL
Rectificaciones de Resultados de Ejercicios Anteriores	0	0	0	0	0
Patrimonio Neto Inicial Ajustado del Ejercicio	0	0	0	0	0
Aportaciones	0	0	0	0	0
Donaciones de Capital	0	0	0	0	0
Actualización de la Hacienda Pública/Patrimonio	0	0	0	0	0
Variaciones de la Hacienda Pública/Patrimonio Neto del Ejercicio	0	8,603,521	0	0	8,603,521
Resultados del Ejercicio (Ahorro/Desahorro)	0	0	0	0	0
Resultados de Ejercicios Anteriores	0	8,603,521	0	0	8,603,521
Revalúos	0	0	0	0	0
Reservas	0	0	0	0	0
Hacienda Pública/Patrimonio Neto Final del Ejercicio 2015	0	8,603,521	0	0	8,603,521
Cambios en la Hacienda Pública/Patrimonio Neto del Ejercicio 2016	0	0	0	0	0
Aportaciones	0	0	0	0	0
Donaciones de Capital	0	0	0	0	0
Actualización de la Hacienda Pública/Patrimonio	0	0	0	0	0
Variaciones de la Hacienda Pública/Patrimonio Neto del Ejercicio 2016	0	-2,818,307	5,241,375	0	2,423,068
Resultados del Ejercicio (Ahorro/Desahorro)	0	0	5,241,375	0	5,241,375
Resultados de Ejercicios Anteriores	0	-2,818,307	0	0	-2,818,307
Revalúos	0	0	0	0	0
Reservas	0	0	0	0	0
Saldo Neto en la Hacienda Pública / Patrimonio 2016	0	5,785,213	5,241,375	0	11,026,588

Bajo protesta de decir verdad declaramos que los Estados Financieros y sus Notas son razonablemente correctos y responsabilidad del emisor



 MTRO. PAULO EDUARDO COLUNGA PERRY
 DIRECTOR ADMINISTRATIVO



 LCP. MARIA DE LOS ANGELES CACHO PARTIDA
 ENCARGADA DE CONTABILIDAD


Cuenta Pública 2016
Estado de Cambios en la Situación Financiera
Del 1 de Enero al 31 de Diciembre de 2016
(Pesos)


Ente Público: _____

COMISION ESTATAL DE DERECHOS HUMANOS

Concepto	Origen	Aplicación	Concepto	Origen	Aplicación
ACTIVO	1,801,531	2,132,829	PASIVO	0	2,091,771
Activo Circulante	1,801,531	1,033,570	Pasivo Circulante	0	2,091,771
Efectivo y Equivalentes	1,325,900	0	Cuentas por Pagar a Corto Plazo	0	2,091,771
Derechos a Recibir Efectivo o Equivalentes	0	1,033,570	Documentos por Pagar a Corto Plazo	0	0
Derechos a Recibir Bienes o Servicios	0	0	Porción a Corto Plazo de la Deuda Pública a Largo Plazo	0	0
Inventarios	0	0	Títulos y Valores a Corto Plazo	0	0
Almacenes	7,339	0	Pasivos Diferidos a Corto Plazo	0	0
Estimación por Pérdida o Deterioro de Activos Circulantes	0	0	Fondos y Bienes de Terceros en Garantía y/o Administración a Corto Plazo	0	0
Otros Activos Circulantes	468,293	0	Provisiones a Corto Plazo	0	0
			Otros Pasivos a Corto Plazo	0	0
Activo No Circulante	0	1,099,258	Pasivo No Circulante	0	0
Inversiones Financieras a Largo Plazo	0	0	Cuentas por Pagar a Largo Plazo	0	0
Derechos a Recibir Efectivo o Equivalentes a Largo Plazo	0	0	Documentos por Pagar a Largo Plazo	0	0
Bienes Inmuebles, Infraestructura y Construcciones en Proceso	0	0	Deuda Pública a Largo Plazo	0	0
Bienes Muebles	0	608,090	Pasivos Diferidos a Largo Plazo	0	0
Activos Intangibles	0	0	Fondos y Bienes de Terceros en Garantía y/o en Administración a Largo Plazo	0	0
Depreciación, Deterioro y Amortización Acumulada de Bienes	0	491,168	Provisiones a Largo Plazo	0	0
Activos Diferidos	0	0			
Estimación por Pérdida o Deterioro de Activos no Circulantes	0	0			
Otros Activos no Circulantes	0	0	HACIENDA PÚBLICA/ PATRIMONIO	5,241,375	2,818,307
			Hacienda Pública/Patrimonio Contribuido	0	0
			Aportaciones	0	0
			Donaciones de Capital	0	0
			Actualización de la Hacienda Pública / Patrimonio	0	0
			Hacienda Pública/Patrimonio Generado	5,241,375	2,818,307
			Resultados del Ejercicio (Ahorro / Desahorro)	5,241,375	0
			Resultados de Ejercicios Anteriores	0	2,818,307
			Revalúos	0	0
			Reservas	0	0
			Rectificaciones de Resultados de Ejercicios Anteriores	0	0
			Exceso o Insuficiencia en la Actualización de la Hacienda Pública/Patrimonio	0	0
			Resultado por Posición Monetaria	0	0
			Resultado por Tenencia de Activos no Monetarios	0	0

Bajo protesta de decir verdad declaramos que los Estados Financieros y sus Notas son razonablemente correctos y responsabilidad del emisor


 MTR. PAULO EDUARDO MOLLUGA PERRY
 DIRECTOR ADMINISTRATIVO


 LCP. MARIA DE LOS ANGELES CACHO PARTIDA
 ENCARGADA DE CONTABILIDAD

Cuenta Pública 2016
Estado de Flujos de Efectivo
Del 1 de Enero al 31 de Diciembre de 2016 y 2015
(Pesos)

Ente Público:

COMISION ESTATAL DE DERECHOS HUMANOS

Concepto	2016	2015	Concepto	2016	2015
Flujos de Efectivo de las Actividades de Operación			Flujos de Efectivo de las Actividades de Inversión		
Origen	161,916,216	142,143,302	Origen	0	0
Impuestos	0	0	Bienes Inmuebles, Infraestructura y Construcciones en Proceso	0	0
Cuotas y Aportaciones de Seguridad Social	0	0	Bienes Muebles	0	0
Contribuciones de mejoras	0	0	Otros Orígenes de Inversión	0	0
Derechos	0	0			
Productos de Tipo Corriente	385,309	0	Aplicación	3,257,464	369,382
Aprovechamientos de Tipo Corriente	18,338,634	3,337,104	Bienes Inmuebles, Infraestructura y Construcciones en Proceso	0	0
Ingresos por Venta de Bienes y Servicios	0	0	Bienes Muebles	3,257,464	369,382
Ingresos no Comprendidos en las Fracciones de la Ley de Ingresos Causados en Ejercicios Fiscales Anteriores Pendientes de Liquidación o Pago	0	0	Otras Aplicaciones de Inversión	0	0
Participaciones y Aportaciones	0	0			
Transferencias, Asignaciones y Subsidios y Otras Ayudas	143,192,274	138,806,198	Flujos Netos de Efectivo por Actividades de Inversión	-3,257,464	-369,382
Otros Orígenes de Operación	0	0			
			Flujo de Efectivo de las Actividades de Financiamiento		
Aplicación	159,984,653	143,611,779	Origen	0	0
Servicios Personales	140,682,630	132,716,169	Endeudamiento Neto	0	0
Materiales y Suministros	2,845,204	2,250,452	Interno	0	0
Servicios Generales	13,147,007	6,748,301	Externo	0	0
Transferencias Internas y Asignaciones al Sector Público	0	0	Otros Orígenes de Financiamiento	0	0
Transferencias al resto del Sector Público	0	0			
Subsidios y Subvenciones	0	0	Aplicación	0	0
Ayudas Sociales	0	0	Servicios de la Deuda	0	0
Pensiones y Jubilaciones	0	0	Interno	0	0
Transferencias a Fideicomisos, Mandatos y Contratos Análogos	0	0	Externo	0	0
Transferencias a la Seguridad Social	0	0	Otras Aplicaciones de Financiamiento	0	0
Donativos	0	0			
Transferencias al Exterior	0	0	Flujos netos de Efectivo por Actividades de Financiamiento	0	0
Participaciones	0	0			
Aportaciones	0	0			
Convenios	0	0			
Otras Aplicaciones de Operación	3,309,811	1,896,857	Incremento/Disminución Neta en el Efectivo y Equivalentes al Efectivo	-1,325,900	-1,837,859
Flujos Netos de Efectivo por Actividades de Operación	1,931,564	-1,468,477	Efectivo y Equivalentes al Efectivo al inicio del Ejercicio	3,694,606	1,837,859
			Efectivo y Equivalentes al Efectivo al final del Ejercicio	2,368,706	0

Bajo protesta de decir verdad declaramos que los Estados Financieros y sus Notas son razonablemente correctos y responsabilidad del emisor



MTRO. PAULO EDUARDO COLUNGA PERRY
DIRECTOR ADMINISTRATIVO




LCP. MARIA DE LOS ANGELES CACHO PARTIDA
ENCARGADA DE CONTABILIDAD


Cuenta Pública 2016
Estado Analítico del Activo
Del 1 de Enero al 31 de Diciembre de 2016
(Pesos)

Ente Público: COMISION ESTATAL DE DERECHOS HUMANOS

Concepto	Saldo Inicial 1	Cargos del Periodo 2	Abonos del Periodo 3	Saldo Final 4 =(1+2-3)	Variación del Periodo (4-1)
ACTIVO					
Activo Circulante	5,914,818	661,181,906	661,949,867	5,146,857	-767,961
Efectivo y Equivalentes	3,694,606	477,862,550	479,188,450	2,368,706	-1,325,900
Derechos a Recibir Efectivo o Equivalentes	29,615	163,660,776	162,627,206	1,063,185	1,033,570
Derechos a Recibir Bienes o Servicios	0	1,209,909	1,209,909	0	0
Inventarios	0	0	0	0	0
Almacenes	103,194	108,527	115,865	95,855	-7,339
Estimación por Pérdida o Deterioro de Activos Circulantes	0	0	0	0	0
Otros Activos Circulantes	2,087,403	18,340,144	18,808,437	1,619,110	-468,293
Activo No Circulante	8,121,399	6,340,141	5,240,883	9,220,657	1,099,258
Inversiones Financieras a Largo Plazo	0	0	0	0	0
Derechos a Recibir Efectivo o Equivalentes a Largo Plazo	0	0	0	0	0
Bienes Inmuebles, Infraestructura y Construcciones en Proceso	17,271,440	0	0	17,271,440	0
Bienes Muebles	16,337,755	3,637,191	3,029,100	16,945,846	608,090
Activos Intangibles	0	0	0	0	0
Depreciación, Deterioro y Amortización Acumulada de Bienes	-25,487,796	2,702,950	2,211,782	-24,996,629	491,168
Activos Diferidos	0	0	0	0	0
Estimación por Pérdida o Deterioro de Activos no Circulantes	0	0	0	0	0
Otros Activos no Circulantes	0	0	0	0	0
TOTAL DEL ACTIVO	14,036,217	667,522,047	667,190,750	14,367,514	331,297

Bajo protesta de decir verdad declaramos que los Estados Financieros y sus Notas son razonablemente correctos y responsabilidad del emisor


MTRO. PAULO EDUARDO COLUNGA PERRY
DIRECTOR ADMINISTRATIVO



LCP. MARIA DE LOS ANGELES CACHO PARTIDA
ENCARGADA DE CONTABILIDAD


Cuenta Pública 2016
 Estado Analítico de la Deuda y Otros Pasivos
 Del 1 de Enero al 31 de Diciembre de 2016
 (Pesos)

Ente Público: COMISION ESTATAL DE DERECHOS HUMANOS

Denominación de las Deudas	Moneda de Contratación	Institución o País Acreedor	Saldo Inicial del Periodo	Saldo Final del Periodo
DEUDA PÚBLICA				
Corto Plazo				
Deuda Interna				
Instituciones de Crédito	Peso	México	0	0
Títulos y Valores	Peso	México	0	0
Arrendamientos Financieros	Peso	México	0	0
Deuda Externa				
Organismos Financieros Internacionales	Peso	México	0	0
Deuda Bilateral	Peso	México	0	0
Títulos y Valores	Peso	México	0	0
Arrendamientos Financieros	Peso	México	0	0
Subtotal a Corto Plazo			0	0
Largo Plazo				
Deuda Interna				
Instituciones de Crédito	Peso	México	0	0
Títulos y Valores	Peso	México	0	0
Arrendamientos Financieros	Peso	México	0	0
Deuda Externa				
Organismos Financieros Internacionales	Peso	México	0	0
Deuda Bilateral	Peso	México	0	0
Títulos y Valores	Peso	México	0	0
Arrendamientos Financieros			0	0
Subtotal a Largo Plazo			0	0
Otros Pasivos	Peso	México	5,432,696	3,340,925
Total Deuda y Otros Pasivos			5,432,696	3,340,925

Bajo protesta de decir verdad declaramos que los Estados Financieros y sus Notas son razonablemente correctos y responsabilidad del emisor


 MTRO. PAULO EDUARDO COLUNGA PERRY
 DIRECTOR ADMINISTRATIVO


 LCP. MARIA DE LOS ANGELES CACHO PARTIDA
 ENCARGADA DE CONTABILIDAD

COMISION ESTATAL DE DERECHOS HUMANOS

Informe de Pasivos Contingentes


2016

- Formato libre
- En caso de no aplicar se deberá asentar tal situación.
- En todos los caso debe de venir firmado


Por los diversos juicios laborales presentados contra la **Comisión Estatal de Derechos Humanos**, a la fecha **no mantenemos registro de pasivos contingentes**, debido a que la posible obligación no puede ser estimada razonablemente ni existe partida presupuestal para el posible efecto en resolución de litigio.

Contable / 1

Bajo protesta de decir verdad declaramos que los Estados Financieros y sus Notas son razonablemente correctos y responsabilidad del emisor



Mtro. Paulo Eduardo Colunga Perry
Director Administrativo



LCP. María de los Angeles Cacho Partida
Encargada del Depto. de Contabilidad

COMISION ESTATAL DE DERECHOS HUMANOS JALISCO
Estados Financieros al 31 de diciembre de 2016
PRESUPUESTO ESTATAL
NOTAS A LOS ESTADOS CONTABLES

De conformidad al artículo 46, fracción i, inciso e) y 49 de la Ley General de Contabilidad Gubernamental, así como a la normatividad emitida por el consejo nacional de armonización contable, a continuación, se presentan las notas a los estados financieros correspondientes al período del mes de diciembre de 2016, con los siguientes apartados:

- Notas de desglose;
- Notas de memoria; y
- Notas de gestión administrativa

1) NOTAS DE DESGLOSE

1.1) INFORMACIÓN CONTABLE

1) NOTAS AL ESTADO DE SITUACIÓN FINANCIERA

Activo

1. Efectivo y equivalentes

Efectivo y Equivalentes: Recursos a corto plazo de gran liquidez que son fácilmente convertibles en importes determinados de efectivo, estando sujetos a un riesgo mínimo de cambio en su valor.

Efectivo: Representa el monto en dinero propiedad del ente público recibido en caja y aquél que está a su cuidado y administración.

Fondos Fijos de Caja: Representa el monto de dinero otorgado durante el ejercicio fiscal a para cubrir ciertos gastos urgentes de operación, así como el fondo destinado para tal objetivo a las oficinas Regionales.

I. La cuenta de Efectivo se integra por los fondos de caja chica o fondos revolventes tanto de la comisión estatal de derechos humanos Jalisco, como por las oficinas regionales por un monto **de \$48,000.00**, el cual se usa para suministro de viáticos, pasajes y combustibles durante el desempeño de las comisiones del personal de la Comisión Estatal de Derechos Humanos Jalisco, para la atención y visita a las regionales, así los gastos de la presidencia por atención a conferencias, capacitaciones, entre otros; así como para solventar los gastos menores que por su urgencia y **naturaleza deban ser cubiertos de manera inmediata.**

Concepto	Importe
Efectivo	\$48,000.00
Total:	\$ 48,000.00

II. La cuenta de Bancos / Tesorería con un monto total de **\$176,239.09** se integra por cuatro cuentas de cheques: para manejo del presupuesto estatal autorizado, para el pago de nóminas, el correspondiente a pensiones del estado y la cuenta de inversión. Estas cuentas se tienen

el correspondiente a pensiones del estado y la cuenta de inversión. Estas cuentas se tienen contratadas en Bansi y Banorte, y son las siguientes:

Banco	Cuenta	Importe
BANSI PENSIONES	00097199400	\$ 524.18
BANORTE GASTOS	0186151659	\$ 156,018.64
BANORTE NOMINAS	0174254089	\$ 19,696.27
Total:		\$ 176,239.09

III. Durante el mes de diciembre 2016 se han hecho transferencias provisionales a la Cuenta de Inversión (inversiones temporales) para ir generando rendimientos financieros. Al cierre del mes de diciembre 2016 se cuenta con un saldo de:

Banco	Cuenta	Importe
BANORTE INVERSIONES	0190154938	\$ 2'134,466.89
BANORTE INVERSIONES	0190154938 (*)	\$ 10,000.00
Total:		\$ 2'144,466.89

(*) Importe correspondiente al mínimo para garantizar la apertura de la cuenta.

2. Efectivo o Equivalente de Efectivo a Recibir

Derechos a Recibir Efectivo o Equivalentes: Representan los derechos de cobro originados en el desarrollo de las actividades del ente público, de los cuales se espera recibir una contraprestación representada en recursos, bienes o servicios; en un plazo menor o igual a doce meses.

Cuentas por Cobrar a Corto Plazo: Representa el monto de los derechos de cobro a favor del ente público, cuyo origen es distinto de los ingresos por contribuciones, productos y aprovechamientos, que serán exigibles en un plazo menor o igual a doce meses

Deudores Diversos por Cobrar a Corto Plazo: Representa el monto de los derechos de cobro a favor del ente público por responsabilidades y gastos por comprobar, entre otros.

I. La cuenta de Deudores Diversos se integra principalmente por los siguientes conceptos:

Cuenta	Importe
Deudores diversos Empleados de Base-Confianza	\$ 61,160.88
Deudores Diversos Externos/CNDH/SEPAF	\$ 2,024.55
Total:	\$ 63,185.43

Derechos a Recibir Bienes o Servicios: Representa el monto de los anticipos entregados previo a la recepción parcial o total de bienes o prestación de servicios, que serán exigibles en un plazo menor o igual a doce meses.

Anticipo a Proveedores por Adquisición de Bienes y Prestación de Servicios a Corto Plazo: Representa el monto de los anticipos entregados a proveedores por adquisición de bienes y prestación de servicios, previo a la recepción parcial o total, que serán exigibles en un plazo menor o igual a doce meses.

Cuenta	Importe
Anticipo a proveedores	\$ 0.01
Total:	\$ 0.01

3. Bienes Disponibles para su Transformación o Consumo (Inventarios) (Almacén)

Almacenes: Representa el valor de la existencia de materiales y suministros de consumo para el desempeño de las actividades del ente público.

Almacén de Materiales y Suministros de Consumo: Representa el valor de la existencia toda clase de materiales y suministros de consumo, requeridos para la prestación de bienes y servicios, así como, para el desempeño de las actividades administrativas del ente público.

Cuenta	Importe
Almacén de Materiales y suministros de Consumo	\$ 95,855.15
Total:	\$ 95,855.15

Corresponde informar que el método de valuación es el de **Primeras Entradas, Primeras Salidas**.

4. Otros Activos Circulantes.

Otros Activos Circulantes: Representa el monto de otros bienes, valores y derechos, que razonablemente espera se conviertan en efectivo en un plazo menor o igual a doce meses, no incluidos en los rubros anteriores.

Valores en Garantía: Representa el monto de los valores y títulos de crédito que reflejan derechos parciales para afianzar o asegurar el cobro, en un plazo menor o igual doce meses.

Cuenta	Importe
Valores en Garantía	\$ 55,759.35
Total:	\$ 55,759.35

5. Bienes Muebles, Inmuebles e Intangibles

ACTIVO NO CIRCULANTE: Constituido por el conjunto de bienes requeridos por el ente público, sin el propósito de venta; inversiones, valores y derechos cuya realización o disponibilidad se considera en un plazo a doce meses.

Representa el costo histórico de adquisición, construcción o incorporación al patrimonio por cualquier medio lícito, de los bienes muebles e inmuebles que tiene por objeto servir para fines administrativos y operativos, los cuales se integran de la siguiente manera:

I. La cuenta de Mobiliario y Equipo de Administración: Representa el monto de toda clase de mobiliario y equipo de administración, bienes informáticos y equipo de cómputo, bienes artísticos, obras de arte, objetos valiosos y otros elementos coleccionables. Así como, también las refacciones mayores correspondientes a este concepto. Incluye los pagos por adjudicación, expropiación e indemnización de bienes muebles a favor de la Comisión Estatal de Derechos Humanos.

Se integra principalmente por muebles de oficina y equipos de cómputo. La mayoría del mobiliario se encuentra en *buenas* condiciones.

II. La cuenta de Mobiliario y Equipo Educativo y Recreativo: Representa el monto de equipos educacionales y recreativos. Incluye refacciones y accesorios mayores correspondientes a estos activos.

El equipo principal está integrado por proyectores, equipos de audio y video, así como equipo fotográfico.

III. La cuenta de Equipo de transporte: Representa el monto por el valor del equipo de transporte terrestre. Incluye accesorios mayores correspondientes a estos activos.

Vehículos que son utilizados para transporte del personal en comisiones, entre otros y la mayoría de ellos se encuentra en buenas condiciones.

IV. La cuenta de Maquinaria, Otros equipos y herramientas: Representa el monto de toda clase de maquinaria y equipo no comprendidas en las cuentas anteriores. Incluye refacciones y accesorios mayores correspondientes a estos activos.

Se compone principalmente por la infraestructura de telecomunicación que se encuentra en buen estado.

V. La cuenta de Edificios no Habitacionales: Representa el valor de edificios, tales como: oficinas, que requiere la Comisión Estatal de Derechos Humanos para desarrollar sus actividades.

Depreciación, Deterioro y Amortización Acumulada de Bienes e Intangibles: Representa el monto de las depreciaciones, deterioro y amortizaciones de bienes e intangibles, de acuerdo a

los lineamientos que emita el CONAC. Integra los montos acumulados de ejercicios fiscales anteriores.

CONCEPTO	VALOR HISTORICO	DETERIORO/AMORTIZACIÓN
Edificios no Habitacionales	\$ 17,271,440.06	\$ 12'204,025.64
Mobiliario y Equipo de Administración	\$ 6'726,776.54	\$ 12'792,603.15
Mobiliario y Equipo Educativo y Recreativo	\$ 162,867.15	
Equipo e Instrumental médico y de Laboratorio	\$13,348.30	
Vehículos y Equipo de Transporte	\$ 9'341,937.77	
Maquinaria y Herramientas	\$ 700,915.91	
Total:	\$ 34'217,285.73	\$24'996,628.79
	Neto:	\$ 9'220,656.94

PASIVO

Pasivo: Obligaciones presentes del ente público, virtualmente ineludibles, identificadas, cuantificadas en términos monetarios y que representan una disminución futura de beneficios económicos, derivadas de operaciones ocurridas en el pasado que le han afectado económicamente.

Cuentas por Pagar a Corto Plazo: de los adeudos del ente público, que deberá pagar en un plazo menor o igual a doce meses.

Representa los compromisos adquiridos por este organismo, pendiente de pago al 31 de diciembre del presente, los cuales ascienden a la cantidad de **\$ 3'340,925.39** y se integran por las siguientes cuentas:

CONCEPTO	IMPORTE
Impuestos Por Pagar	\$ 2'073,107.16
Acreedores Diversos	\$ 1'267,818.23
Servicios Personales	\$ 0.00
Total:	\$3'340,925.39

2) NOTAS AL ESTADO DE ACTIVIDADES

INGRESOS DE GESTIÓN

Ingresos de Gestión: Comprende el importe de los ingresos correspondientes a los ingresos por estímulos fiscales y subsidio para gasto corriente.

CONCEPTO	IMPORTE
Ingresos Por Estímulos Fiscales	\$429,242.10
Subsidios y Subvenciones (**)	\$ 9'747,804.47
Subsidios y Subvenciones (anticipo) (*)	
Total:	\$10'177,046.57

Ingresos Por Estímulos Fiscales. – Importe correspondiente al aprovechamiento del decreto publicado en el diario Oficial de la Federación de fecha 5 de diciembre de 2008.

Estímulos Fiscales: Es el conjunto de recursos otorgados a través de los instrumentos que conforman las Transferencias Vía Ingreso. Apoyos gubernamentales que se destinan a promover el desarrollo de actividades y regiones específicas, a través de mecanismos tales como: devolución de impuestos de importación a los exportadores, franquicias, subsidios, disminución de tasas impositivas, exención parcial o total de impuestos determinados, aumento temporal de tasas de depreciación de activos, etc.

Subsidios y Subvenciones: Importe de los ingresos para el desarrollo de actividades prioritarias de interés general a través del ente público a los diferentes sectores de la sociedad. Recibido vía Secretaría de Planeación, Administración y finanzas por un importe de **\$ 9'747,804.81**,

correspondiente al mes de diciembre, de conformidad con el decreto número **25787/LXI/15** de fecha **19 de diciembre de 2015**, en el cual fue aprobado el presupuesto para el ejercicio de **2016**, por la cantidad anualizada de **\$ 141,760,384.00**

GASTOS Y OTRAS PÉRDIDAS

Gastos de Funcionamiento: Comprende el importe del gasto por servicios personales, materiales, suministros y servicios generales no personales, necesarios para el funcionamiento del ente público.

Servicios Personales: Comprende el importe del gasto por remuneraciones del personal de carácter permanente y transitorio al servicio del ente público y las obligaciones que de ello se deriven.

Materiales y Suministros. - Son las asignaciones destinadas a la adquisición de toda clase de insumos requeridos por este organismo, para el desempeño de sus actividades

administrativas, productivas y operativas por medio de Material de Oficina, Material de Limpieza, Combustibles, Alimentos, Uniformes, etc.

Servicios Generales. - Son las asignaciones destinadas a cubrir el costo de todo tipo de servicios indispensables para el funcionamiento del organismo y que se contratan a particulares o a instituciones privadas, tales como: Pasajes, Viáticos, Conservación de Mobiliario y equipo, difusión de eventos, y de los servicios que se prestan.

CONCEPTO	CAPITULO	IMPORTE
Servicios Personales	1000	\$ 12'255,048.02
Materiales y Suministros	2000	\$ 40,187.86
Servicios Generales	3000	\$ 2'272,307.60
Total, Aplicación vs Subsidios y Subvenciones.		\$ 14'567,543.48

1. El importe de Gastos de funcionamiento, se compone principalmente por la cuenta de Servicios Personales y corresponde al pago de sueldos y prestaciones del personal de la Comisión Estatal de Derechos Humanos en Jalisco, así como de la cuenta de Materiales y Suministros e igualmente de la cuenta de Materiales y Suministros como se desprende del cuadro que antecede.

CONCEPTO	CAPITULO	IMPORTE
Servicios Personales	1000	\$ 784,074.95
Materiales y Suministros	2000	\$ 44,309.89
Servicios Generales	3000	-\$ 184,682.91
Bienes Muebles, Inmuebles e Intangibles	5000	\$ 24,857.02
Total, Aplicación vs Otros Ingresos por Estímulos Fiscales.		\$ 668,558.95

2. Adicional a lo anterior, existen gastos de funcionamiento, se compone principalmente por la cuenta de Servicios Personales y corresponde al pago de sueldos y prestaciones del personal de la Comisión Estatal de Derechos Humanos en Jalisco, así como de la cuenta de Materiales y

Suministros e igualmente de la cuenta de Materiales y Suministros, adicionalmente por la adquisición de bienes muebles, como se desprende del cuadro que antecede.

3. Generando un Total de erogaciones en el mes de diciembre de 2016 por un importe de **\$ 15'236,102.43** cuya integración y aplicación se integra de los cuadros que anteceden, constituyendo y como se puede comprobar que la erogación que representan más del 10% del gasto ejercido corresponde al capítulo 1000.

3) NOTAS DE VARIACIONES EN LA HACIENDA PÚBLICA /PATRIMONIO

El Patrimonio está integrado por las adquisiciones de Activo fijo, Resultado de ejercicios anteriores y el resultado del ejercicio 2016, derivado de la comparación de los ingresos y egresos aplicables.

PATRIMONIO GENERADO: De esta Comisión Estatal de Derechos Humanos Jalisco asciende a un total de **\$ 11'026,588.47** y el cual representa la acumulación de resultados de la gestión de ejercicios anteriores, incluyendo las aplicadas a reservas, resultado del ejercicio del ente, resultados derivados de la participación en entidades del período y los eventos identificables y cuantificables que le afectan, de acuerdo con los lineamientos emitidos por el CONAC, mismo que se encuentra integrado de la siguiente manera:

CONCEPTO	IMPORTE
Resultado de Ejercicios Anteriores	\$ 5'785,213.38
Resultado del Ejercicio (ahorro/desahorro)	\$ 5'241,375.09
Total Patrimonio Generado:	\$ 11'026,588.47

Resultados de Ejercicios Anteriores: por valor de **\$5'785,213.38** el cual representa el monto correspondiente de resultados de la gestión acumulados provenientes de ejercicios anteriores.

Resultado del Ejercicio (ahorro/desahorro): El ahorro al 31 de diciembre de 2016 por valor de **\$5'241,375.09** el cual representa el monto del resultado de la gestión del ejercicio, respecto de los ingresos y gastos corrientes.

4) NOTAS A LOS FLUJOS DE EFECTIVO

1.Efectivo y Equivalentes

Concepto	2016	2015
Efectivo en Bancos-Tesorería	\$ 48,000.00	\$ 44,500.00
Efectivo en Bancos-Dependencias	\$ 176,239.09	\$ 322,854.09
Inversiones temporales (hasta 3 meses)	\$ 2'144,466.89	\$ 3'327,252.12
Fondo con Afectación Específica		
Depósitos de fondos de terceros y otros		
Total, de Efectivo y Equivalentes	\$ 2'368,705.98	\$ 3'694,606.21

2. Análisis de Adquisiciones:

Concepto	2016	2015
Edificios no Habitacionales	0	0

Mobiliario y Equipo de administración	0	0
Mobiliario y Equipo Educativo y recreativo	0	0
Equipo de cómputo y Tecnología de la Inf.	-\$4,796.00	\$3,944.00
Equipo e Instrumental médico y de laboratorio	0	0
Equipos de comunicación y telecomunicación	\$24,857.02	0
Vehículos y Equipo de Transporte	0	0
Maquinaria, otros Equipos y Herramienta	\$4,796.00	0
Total, de Adquisiciones del periodo.	\$24,857.02	\$ 3,944.00

A este período las adquisiciones acumuladas ascendieron a \$ 24,857.02 y corresponden a conceptos referidos en las partidas de mobiliario, equipo de cómputo y equipo de transporte.

3. Conciliación de Flujos de Efectivo Netos de las Actividades de Operación y la cuenta de Ahorro/Desahorro antes de Rubros Extraordinarios

COMISION ESTATAL DE DERECHOS HUMANOS JALISCO			
Conciliación de Flujos de Efectivo Netos			
Correspondientes al 31 de diciembre de 2016.			
(CIFRAS EN PESOS)			
	Concepto	2016	2015
	Ahorro/Desahorro antes de rubros Extraordinarios	\$ 5'241,375.09	\$714,079.48
(+)	Saldo Inicial de Efectivo	\$ 3'694,606.21	\$ 1'837,858.50
	Movimientos que no afectan al efectivo		
(+)	Depreciación		
(+)	Amortización		
(+)	Incremento en las provisiones	-\$2'091,770.69	\$3'307,497.77
(-)	incremento en inversiones producido por revaluaciones		
(+/-)	Ganancia/pérdida en venta de propiedad, planta y equipo		
(-)	Incremento en cuentas por cobrar	-\$1'657,197.34	\$244,214.85
(-)	Partidas extraordinarias/salidas de efectivo que no se consideran gastos en el ejercicio	-\$ 2'818,307.29	-\$2'409,044.39
	TOTAL, EFECTIVO	\$ 2'368,705.98	\$ 3'694,606.24

Las cifras reflejadas son acumuladas al 31 de diciembre de 2016 y 2015 respectivamente.

5) CONCILIACIÓN ENTRE LOS INGRESOS PRESUPUESTARIOS Y CONTABLES, ASÍ COMO ENTRE LOS EGRESOS PRESUPUESTARIOS Y GASTOS CONTABLES

COMISION ESTATAL DE DERECHOS HUMANOS JALISCO Conciliación entre los Ingresos Presupuestarios y Contables Correspondientes del 01 al 31 de diciembre de 2016. (CIFRAS EN PESOS)		
1. Ingresos Presupuestarios		\$ 10'177,046.57

2. Más Ingresos Contables no Presupuestarios		-\$ 307,545.70
Incremento por variación de inventarios		
Disminución del exceso de estimaciones por pérdida o deterioro u obsolescencia		
Disminución del exceso de provisiones		
Otros ingresos y beneficios varios		
Otros ingresos contables no presupuestarios	-\$ 307,545.70	

3. Menos ingresos presupuestarios no contables		\$ 0.00
Productos de capital		
Aprovechamientos capital		
Ingresos derivados de financiamientos		
Otros Ingresos presupuestarios no contables		

4. Ingresos Contables (4 = 1 + 2 - 3)

\$ 9'869,500.87

COMISION ESTATAL DE DERECHOS HUMANOS JALISCO Conciliación entre los Egresos Presupuestarios y los Gastos Contables Correspondiente del 01 al 31 de diciembre de 2016.		
1. Total de egresos (presupuestarios)		\$ 15'236,102.43

2. Menos egresos presupuestarios no contables		
Mobiliario y equipo de administración		
Mobiliario y equipo educacional y recreativo		
Equipo e instrumental médico y de laboratorio		
Equipo de cómputo y de la tecnología		
Vehículos y equipo de transporte		
Equipo de defensa y seguridad		
Maquinaria, otros equipos y herramientas		
Activos biológicos		
Bienes inmuebles		
Activos intangibles		

Obra pública en bienes propios	
Acciones y participaciones de capital	
Compra de títulos y valores	
Inversiones en fideicomisos, mandatos y otros análogos	
Provisiones para contingencias y otras erogaciones especiales	
Amortización de la deuda pública	
Adeudos de ejercicios fiscales anteriores (ADEFAS)	
Otros Egresos Presupuestales No Contables (*)	

3. Más gastos contables no presupuestales	
Estimaciones, depreciaciones, deterioros, obsolescencia y amortizaciones	
Provisiones	
Disminución de inventarios	
Aumento por insuficiencia de estimaciones por pérdida o deterioro u obsolescencia	
Aumento por insuficiencia de provisiones	
Otros Gastos	
Otros Gastos Contables No Presupuestales	

Total de Gasto Contable (4 = 1 - 2 + 3)

\$ 15'236,102.43

II. NOTAS DE MEMORIA (CUENTAS DE ORDEN)

La Comisión Estatal de Derechos Humanos del Estado de Jalisco, utiliza únicamente cuentas de orden presupuestales de Ingresos y Egresos para el registro de los momentos contables. Atendiendo el criterio de la CONAC, con respecto a las cuentas que se manejan para efectos de estas Notas las cuales son las siguientes:

Cuentas de Orden Contables

Valores

Emisión de Obligaciones

Avales y garantías

Juicios

Contratos para Inversión Mediante Proyectos para Prestación de Servicios (PPS) y Similares

Bines concesionados o en comodato

Cuentas de Orden Presupuestarias:

Cuentas de ingresos

Cuentas de Egresos

Como se desprende de la clasificación anterior esta Comisión no utiliza dichas cuentas de orden en virtud de no contar con movimientos y operaciones aplicables para el registro de dichas obligaciones operaciones.

Importe de los movimientos reflejados en los inventarios de almacén durante el mes **\$165,847.14** de diciembre de 2016:

Concepto	2016
Materiales, útiles y equipos menores de oficina	\$58,395.55
Materiales y útiles de impresión y reproducción	\$13,810.91
Materiales, útiles y equipos menores de tecnología de información	\$51,327.97
Material de limpieza	\$25,067.11
Materiales y útiles de enseñanza	\$158.41
Productos alimenticios	\$12,264.73
Material eléctrico y electrónico	\$4,589.20
Refacciones y accesorios menores	\$233.26
Total	\$165,847.14

III. NOTAS DE GESTIÓN ADMINISTRATIVA

Nota 1. Introducción

Los presentes estados financieros, proveen de información financiera a los principales usuarios de la misma, a la Secretaría de Planeación, Administración y Finanzas del Estado de Jalisco, a la Auditoría Superior, y a los ciudadanos atendiendo a la ley de transparencia.

El objetivo del presente documento es la revelación del contexto y de los aspectos económicos-financieros más relevantes que influyeron en las decisiones del período, y que deberán ser considerados en la elaboración de los estados financieros para la mayor comprensión de los mismos y sus particularidades.

De esta manera, se informa y explica la respuesta a las condiciones relacionadas con la información financiera de cada periodo de gestión; además, de exponer aquellas políticas que podrían afectar la toma de decisiones en periodos posteriores.

Nota 2. Panorama económico y financiero

La Comisión, opera con el presupuesto autorizado y asignado en el presupuesto de egresos del Estado por cada ejercicio, asimismo con los ingresos por recuperación de gastos e ingresos por estímulos fiscales.

Conforme lo anterior se integra el techo presupuestal, para desarrollar las actividades sustantivas para el cumplimiento de los objetivos de la Comisión, de acuerdo a las asignaciones de la Secretaría de Planeación, Administración y Finanzas en atención al Plan Estatal de Desarrollo, vigente.

Nota 3. Autorización e historia.

La Comisión Estatal de Derechos Humanos es un Organismo Público Autónomo, con personalidad jurídica y patrimonio propio, que se encuentra sectorizado a la Secretaría de Planeación, Administración y Finanzas, según publicación en el periódico oficial del estado de Jalisco del 28 de enero de 1993, Decreto 15028 del Congreso del Estado, sección II número 20, por el GOBIERNO DEL ESTADO, PODER LEGISLATIVO, SECRETARIA GENERAL DE GOBIERNO.

Nota 4. Objeto social

Misión

Equilibrar la relación entre el poder público y la sociedad civil, procurando que mediante el respeto a los derechos humanos se preserve el Estado Constitucional y Democrático de Derecho.

Visión

Cimentar una cultura de respeto a los derechos humanos, fundamentada en el convencimiento de que el respeto a la dignidad de las mujeres y los hombres fortalecerá la convivencia armónica en la sociedad.

Objeto social:

Constituirnos jurídica y fácticamente como una instancia eficaz para la defensa y protección de los derechos humanos de todas las personas que residen o transitan por el Estado de Jalisco.

Consolidarnos como una verdadera instancia de coordinación y concertación en materia de derechos humanos entre los sectores que componen en tejido social, evitando al máximo los abusos de poder.

Cimentar la cultura y la educación de los jaliscienses en el respeto irrestricto de la dignidad humana.

Nota 5 Marco jurídico:

- Ley de la Comisión Estatal de Derechos Humanos
- Reglamento interior de la CEDHJ
- Reglamento de Condiciones Generales de Trabajo
- Reglamento para la administración y uso de vehículos de la CEDHJ
- Lineamientos para la comprobación de pasajes y viáticos de la CEDHJ
- Reglamento de Adquisiciones y Enajenaciones de la CEDHJ
- Criterios Generales de Actuación de la Comisión Estatal de Derechos Humanos y su Consejo Ciudadano

Nota 6 Consideraciones fiscales del ente:

Como Organismo Público Autónomo del Gobierno del Estado de Jalisco, no es contribuyente del impuesto sobre la renta, toda vez que se encuentra enmarcada en el artículo 95 de la ley del impuesto sobre la renta en vigor, teniendo solo la obligación de retener y enterar el impuesto y exigir la documentación que reúna los requisitos fiscales, cuando efectúe pagos a terceros y estén obligados a ello en términos de ley.

Impuesto al valor agregado: así mismo, los recursos que recibe la Comisión no están sujetos al impuesto al valor agregado, según lo dispone el artículo 1, de la Ley respectiva.

Nota 7- bases de preparación de los estados financieros y políticas de contabilidad significativa

La Comisión prepara los estados financieros cumpliendo con las disposiciones de las normas específicas, informaciones financieras, establecidas en la ley general de contabilidad gubernamental y la normatividad emitida por el consejo nacional de armonización contable.

Principales políticas contables

Este organismo público autónomo, denominado Comisión Estatal de Derechos Humanos, aplica totalmente las disposiciones de registro y valoración dispuestas por los postulados básicos de contabilidad emitidos al consejo nacional de armonización contable (CONAC), las disposiciones en materia de información financiera establecidas en la Ley General de Contabilidad Gubernamental.

Los postulados básicos de contabilidad gubernamental, son los elementos que configuran el sistema de contabilidad, teniendo incidencia en la identificación, el análisis, la interpretación, la captación, el procesamiento y el reconocimiento de las transacciones y otros eventos que afecta a este organismo público autónomo.

Bienes inmuebles.

En el caso de los bienes inmuebles en su importe no se apegan al artículo 27 de la LGCG el cual establece que dichos bienes inmuebles no podrán establecerse en un valor inferior al catastral que les corresponda., el departamento jurídico de la institución, establece que los bienes patrimoniales con dependencia patrimonial no pagan impuesto predial, los inmuebles de la institución se encuentran registrados a valor de adquisición y en su caso con el incremento de adición del inmueble.

Bienes muebles.

Los bienes muebles se encuentran registrados a su costo de adquisición e incluye el impuesto al valor agregado como parte del mismo. Los gastos de mantenimiento y reparación de estos se aplican a resultados conforme se incurren.

Depreciación, deterioro, amortización acumulada de bienes. - a partir del ejercicio 2014, la comisión, utiliza el método de línea recta y aplicará las tasas que esta establezca, la cual se calculará considerando el costo de adquisición del activo depreciable o amortizable, menos su valor de desecho, entre los años correspondientes a su vida útil o su vida económica; registrándose en los gastos del periodo, con el objetivo de conocer el gasto patrimonial.

Compensación al personal por retiro o separación. La Comisión sigue la política contable de aplicar las indemnizaciones a resultados de ejercicios anteriores al no contar presupuesto para el efecto, cuando se determina la exigibilidad de pago.

7. Reporte analítico del activo

Los bienes muebles se deprecian en línea recta considerando las tasas de depreciación que establece el SAT, se muestran a continuación, como referencia la guía emitida por el CONAC, al no contar aún con la participación del comité que estipule la vida útil y porcentaje de depreciación para los activos:

Concepto	Tasa de depreciación
Mobiliario y equipo de administración mobiliario.	10 %
Equipo educacional y recreativo equipo.	20 %
Instrumental médico y de laboratorio.	10 %
Equipo de transporte.	25 %
Autos y otros vehículos.	10 %
Autos de repuesto.	20 %

Grupo de cómputo.

30 %

Bajo protesta de decir verdad declaramos que los Estados Financieros y sus notas, son razonablemente correctos y son responsabilidad del emisor”



Mtro. Paulo Eduardo Colunga Perry
Director Administrativo



L.C.P María de los Ángeles Cacho Partida
Encargada de Contabilidad

Guadalajara, Jalisco 15 de febrero de 2017.




Información Presupuestaria


Cuenta Pública 2016
COMISION ESTATAL DE DERECHOS HUMANOS
 Estado Analítico de Ingresos
 Del 1 de Enero al 31 de Diciembre de 2016

Rubro de Ingresos	Ingreso					Diferencia (7= 5 - 1)
	Estimado	Ampliaciones y Reducciones	Modificado	Devengado	Recaudado	
	(1)	(2)	(3= 1 + 2)	(4)	(5)	
Impuestos	0	0	0	0	0	0
Cuotas y Aportaciones de Seguridad Social	0	0	0	0	0	0
Contribuciones de Mejoras	0	0	0	0	0	0
Derechos	0	0	0	0	0	0
Productos	0	385,309	385,309	385,309	385,309	385,309
Corriente	0	385,309	385,309	385,309	385,309	385,309
Capital	0	0	0	0	0	0
Aprovechamientos	10,211,851	8,126,783	18,338,634	18,338,634	18,338,634	8,126,783
Corriente	10,211,851	8,126,783	18,338,634	18,338,634	18,338,634	8,126,783
Capital	0	0	0	0	0	0
Ingresos por Ventas de Bienes y Servicios	0	0	0	0	0	0
Participaciones y Aportaciones	0	0	0	0	0	0
Transferencias, Asignaciones, Subsidios y Otras Ayudas	140,692,274	2,500,000	143,192,274	143,192,274	143,192,274	2,500,000
Ingresos Derivados de Financiamientos	0	0	0	0	0	0
Total	150,904,125	11,012,091	161,916,217	161,916,216	161,916,216	11,012,091
				Ingresos excedentes¹		11,012,091

Estado Analítico de Ingresos Por Fuente de Financiamiento	Ingreso					Diferencia (7= 5 - 1)
	Estimado	Ampliaciones y Reducciones	Modificado	Devengado	Recaudado	
	(1)	(2)	(3= 1 + 2)	(4)	(5)	
Ingresos del Gobierno	150,904,125	11,012,091	161,916,217	161,916,216	161,916,216	11,012,091
Impuestos	0	0	0	0	0	0
Contribuciones de Mejoras	0	0	0	0	0	0
Derechos	0	0	0	0	0	0
Productos	0	385,309	385,309	385,309	385,309	385,309
Corriente	0	385,309	385,309	385,309	385,309	385,309
Capital	0	0	0	0	0	0
Aprovechamientos	10,211,851	8,126,783	18,338,634	18,338,634	18,338,634	8,126,783
Corriente	10,211,851	8,126,783	18,338,634	18,338,634	18,338,634	8,126,783
Capital	0	0	0	0	0	0
Participaciones y Aportaciones	0	0	0	0	0	0
Transferencias, Asignaciones, Subsidios y Otras Ayudas	140,692,274	2,500,000	143,192,274	143,192,274	143,192,274	2,500,000
Ingresos de Organismos y Empresas	140,692,274	2,500,000	143,192,274	143,192,274	143,192,274	2,500,000
Cuotas y Aportaciones de Seguridad Social	0	0	0	0	0	0
Ingresos por Ventas de Bienes y Servicios	0	0	0	0	0	0
Transferencias, Asignaciones, Subsidios y Otras Ayudas	140,692,274	2,500,000	143,192,274	143,192,274	143,192,274	2,500,000
Ingresos derivados de financiamiento	0	0	0	0	0	0
Ingresos Derivados de Financiamientos	0	0	0	0	0	0
Total	291,596,399	13,512,091	305,108,491	305,108,490	305,108,490	13,512,090
				Ingresos excedentes¹		13,512,090

¹ Los ingresos excedentes se presentan para efectos de cumplimiento de la Ley General de Contabilidad Gubernamental y el importe reflejado debe ser siempre mayor a cero


 MTR. PAULO EDUARDO COLUNGA PERRY
 DIRECTOR ADMINISTRATIVO



 LCP. MARIA DE LOS ANGELES CACHO PARTIDA
 ENCARGADA DE CONTABILIDAD

Cuenta Pública 2016
COMISION ESTATAL DE DERECHOS HUMANOS
 Estado Analítico del Ejercicio del Presupuesto de Egresos
 Clasificación Administrativa
 Del 1 de Enero al 31 de Diciembre de 2016

Concepto	Egresos					Subejercicio 6 = (3 - 4)
	Aprobado	Ampliaciones/ (Reducciones)	Modificado	Devengado	Pagado	
	1	2	3 = (1 + 2)	4	5	
Sin Ramo/Dependencia	\$150,904,545	\$11,011,671	\$161,916,217	\$159,932,305	\$159,932,305	\$1,983,911
101 PRESIDENCIA	\$9,872,238	-\$10,618	\$9,861,620	\$9,706,095	\$9,706,095	\$155,524
102 SECRETARIA TECNICA	\$1,353,005	-\$2,738	\$1,350,267	\$1,350,166	\$1,350,166	\$101
103 SECRETARIA EJECUTIVA	\$18,684,171	-\$9,027	\$18,675,144	\$17,776,378	\$17,776,378	\$898,766
104 COMUNICACION SOCIAL	\$7,382,388	\$2,624	\$7,385,012	\$7,321,112	\$7,321,112	\$63,900
105 VISITADURIAS 1,2,3,4,5	\$60,914,684	-\$622,632	\$60,292,052	\$59,904,352	\$59,904,352	\$387,700
106 DIRECCION DE QUEJAS Y SEGUIMIENTO	\$17,910,654	\$11,408	\$17,922,062	\$17,788,859	\$17,788,859	\$133,203
107 ADMINISTRACION	\$31,095,817	\$11,642,654	\$42,738,471	\$42,633,949	\$42,633,949	\$104,522
108 CONTRALORIA	\$3,691,590	\$0	\$3,691,590	\$3,451,394	\$3,451,394	\$240,196
Total del Gasto	\$150,904,545	\$11,011,671	\$161,916,217	\$159,932,305	\$159,932,305	\$1,983,911



MTRO. PAULO EDUARDO COLUNGA PERRY
 DIRECTOR ADMINISTRATIVO



LCP. MARIA DE LOS ANGELES CACHO PARTIDA
 ENCARGADA DE CONTABILIDAD

Cuenta Pública 2016
COMISION ESTATAL DE DERECHOS HUMANOS
Estado Analítico del Ejercicio del Presupuesto de Egresos
Clasificación Económica (por Tipo de Gasto)
Del 1 de Enero al 31 de Diciembre de 2016

Concepto	Egresos					Subejercicio
	Aprobado	Ampliaciones/ (Reducciones)	Modificado	Devengado	Pagado	
	1	2	3 = (1 + 2)	4	5	
Gasto Corriente	147,857,049	10,801,698	158,658,747	156,674,841	156,674,841	1,983,906
Gasto de Capital	3,047,496	209,973	3,257,469	3,257,464	3,257,464	5
Amortización de la Deuda y Disminución de Pasivos	0	0	0	0	0	0
Pensiones y Jubilaciones	0	0	0	0	0	0
Participaciones	0	0	0	0	0	0
Total del Gasto	150,904,545	11,011,671	161,916,217	159,932,305	159,932,305	1,983,911




MTRO. PAULO EDUARDO COLUNGA PERRY
DIRECTOR ADMINISTRATIVO




LCP. MARIA DE LOS ANGELES CACHO PARTIDA
ENCARGADA DE CONTABILIDAD

Cuenta Pública 2016
COMISION ESTATAL DE DERECHOS HUMANOS
 Estado Analítico del Ejercicio del Presupuesto de Egresos
 Clasificación por Objeto del Gasto (Capítulo y Concepto)
 Del 1 de Enero al 31 de Diciembre de 2016


Concepto	Egresos					Subejercicio 6 = (3 - 4)
	Aprobado	Ampliaciones/ (Reducciones)	Modificado	Devengado	Pagado	
	1	2	3 = (1 + 2)	4	5	
Servicios Personales	140,580,602	2,085,870	142,666,472	140,682,630	140,682,630	1,983,842
Remuneraciones al Personal de Carácter Permanente	86,904,434	-1,070,657	85,833,776	85,250,088	85,250,088	583,688
Remuneraciones al Personal de Carácter Transitorio	1,661,650	2,651,959	4,313,609	4,313,609	4,313,609	0
Remuneraciones Adicionales y Especiales	14,441,829	-98,273	14,343,557	14,138,514	14,138,514	205,043
Seguridad Social	21,081,071	-24,909	21,056,162	20,821,637	20,821,637	234,525
Otras Prestaciones Sociales y Económicas	5,235,230	717,918	5,953,148	5,316,310	5,316,310	636,838
Previsiones	0	0	0	0	0	0
Pago de Estímulos a Servidores Públicos	11,256,387	-90,167	11,166,220	10,842,473	10,842,473	323,747
Materiales y Suministros	1,773,280	1,071,932	2,845,212	2,845,204	2,845,204	8
Materiales de Administración, Emisión de Documentos y Artículos Oficiales	888,193	137,702	1,025,895	1,025,892	1,025,892	4
Alimentos y Utensilios	105,106	79,601	184,707	184,707	184,707	0
Materias Primas y Materiales de Producción y Comercialización	0	0	0	0	0	0
Materiales y Artículos de Construcción y de Reparación	16,940	28,195	45,135	45,134	45,134	2
Productos Químicos, Farmacéuticos y de Laboratorio	850	450	1,300	1,300	1,300	0
Combustibles, Lubricantes y Aditivos	597,015	826,505	1,423,520	1,423,519	1,423,519	1
Vestuario, Blancos, Prendas de Protección y Artículos Deportivos	16,901	3,408	20,308	20,308	20,308	0
Materiales y Suministros Para Seguridad	0	0	0	0	0	0
Herramientas, Refacciones y Accesorios Menores	148,275	-3,929	144,346	144,345	144,345	1
Servicios Generales	5,503,168	7,643,900	13,147,068	13,147,007	13,147,007	60
Servicios Básicos	660,364	839,991	1,500,355	1,500,345	1,500,345	10
Servicios de Arrendamiento	580,822	795,540	1,376,362	1,376,362	1,376,362	1
Servicios Profesionales, Científicos, Técnicos y Otros Servicios	2,862,589	3,986,947	6,849,536	6,849,532	6,849,532	4
Servicios Financieros, Bancarios y Comerciales	370,896	53,801	424,697	424,696	424,696	1
Servicios de Instalación, Reparación, Mantenimiento y Conservación	257,728	376,187	633,915	633,911	633,911	4
Servicios de Comunicación Social y Publicidad.	124,241	214,575	338,816	338,808	338,808	8
Servicios de Traslado y Viáticos	63,219	285,432	348,651	348,638	348,638	12
Servicios Oficiales	556,169	1,033,641	1,589,810	1,589,791	1,589,791	20
Otros Servicios Generales	27,140	57,785	84,925	84,925	84,925	0
Transferencias, Asignaciones, Subsidios y Otras Ayudas	0	0	0	0	0	0
Transferencias Internas y Asignaciones al Sector Público	0	0	0	0	0	0
Transferencias al Resto del Sector Público	0	0	0	0	0	0
Subsidios y Subvenciones	0	0	0	0	0	0
Ayudas Sociales	0	0	0	0	0	0
Pensiones y Jubilaciones	0	0	0	0	0	0
Transferencias a Fideicomisos, Mandatos y Otros Análogos	0	0	0	0	0	0
Transferencias a la Seguridad Social	0	0	0	0	0	0
Donativos	0	0	0	0	0	0
Transferencias al Exterior	0	0	0	0	0	0
Bienes Muebles, Inmuebles e Intangibles	3,047,496	209,969	3,257,465	3,257,464	3,257,464	1
Mobiliario y Equipo de Administración	846,740	-41,441	805,299	805,299	805,299	0
Mobiliario y Equipo Educativo y Recreativo	52,600	-64	52,536	52,536	52,536	0
Equipo e Instrumental Médico y de Laboratorio	0	0	0	0	0	0
Vehículos y Equipo de Transporte	2,064,468	206,501	2,270,969	2,270,968	2,270,968	1
Equipo de Defensa y Seguridad	0	0	0	0	0	0
Maquinaria, Otros Equipos y Herramientas	83,688	44,973	128,661	128,661	128,661	0
Activos Biológicos	0	0	0	0	0	0
Bienes Inmuebles	0	0	0	0	0	0
Activos Intangibles	0	0	0	0	0	0
Inversión Pública	0	0	0	0	0	0
Obra Pública en Bienes de Dominio Público	0	0	0	0	0	0
Obra Pública en Bienes Propios	0	0	0	0	0	0
Proyectos Productivos y Acciones de Fomento	0	0	0	0	0	0
Inversiones Financieras y Otras Provisiones	0	0	0	0	0	0
Inversiones Para el Fomento de Actividades Productivas.	0	0	0	0	0	0
Acciones y Participaciones de Capital	0	0	0	0	0	0
Compra de Títulos y Valores	0	0	0	0	0	0
Concesión de Préstamos	0	0	0	0	0	0
Inversiones en Fideicomisos, Mandatos y Otros Análogos	0	0	0	0	0	0
Otras Inversiones Financieras	0	0	0	0	0	0
Provisiones para Contingencias y Otras Erogaciones Especiales	0	0	0	0	0	0
Participaciones y Aportaciones	0	0	0	0	0	0
Participaciones	0	0	0	0	0	0
Aportaciones	0	0	0	0	0	0
Convenios	0	0	0	0	0	0
Deuda Pública	0	0	0	0	0	0
Amortización de la Deuda Pública	0	0	0	0	0	0
Intereses de la Deuda Pública	0	0	0	0	0	0
Comisiones de la Deuda Pública	0	0	0	0	0	0
Gastos de la Deuda Pública	0	0	0	0	0	0
Costo por Coberturas	0	0	0	0	0	0
Apoyos Financieros	0	0	0	0	0	0
Adeudos de Ejercicios Fiscales Anteriores (Adefas)	0	0	0	0	0	0
Total del Gasto	150,904,545	11,011,671	161,916,217	159,932,305	159,932,305	1,983,911



 MTR. PAULO EDUARDO COVINGA PERRY
 DIRECTOR ADMINISTRATIVO


 LCP. MARÍA DE LOS ANGELES CACHO PARTIDA
 ENCARGADA DE CONTABILIDAD

Cuenta Pública 2016
COMISION ESTATAL DE DERECHOS HUMANOS
 Estado Analítico del Ejercicio del Presupuesto de Egresos
 Clasificación Funcional (Finalidad y Función)
 Del 1 de Enero al 31 de Diciembre de 2016


Concepto	Egresos					Subejercicio
	Aprobado	Ampliaciones/ (Reducciones)	Modificado	Devengado	Pagado	
	1	2	3 = (1 + 2)	4	5	
Gobierno	150,904,545	11,011,671	161,916,217	159,932,305	159,932,305	1,983,911
Legislación			0			0
Justicia	150,904,545	11,011,671	161,916,217	159,932,305	159,932,305	1,983,911
Coordinación de la Política de Gobierno			0			0
Relaciones Exteriores			0			0
Asuntos Financieros y Hacendarios			0			0
Seguridad Nacional			0			0
Asuntos de Orden Público y de Seguridad Interior			0			0
Otros Servicios Generales			0			0
Desarrollo Social	0	0	0	0	0	0
Protección Ambiental			0			0
Vivienda y Servicios a la Comunidad			0			0
Salud			0			0
Recreación, Cultura y Otras Manifestaciones Sociales			0			0
Educación			0			0
Protección Social			0			0
Otros Asuntos Sociales			0			0
Desarrollo Económico	0	0	0	0	0	0
Asuntos Económicos, Comerciales y Laborales en General			0			0
Agropecuaria, Silvicultura, Pesca y Caza			0			0
Combustibles y Energía			0			0
Minería, Manufacturas y Construcción			0			0
Transporte			0			0
Comunicaciones			0			0
Turismo			0			0
Ciencia, Tecnología e Innovación			0			0
Otras Industrias y Otros Asuntos Económicos			0			0
Otras no Clasificadas en Funciones Anteriores	0	0	0	0	0	0
Transacciones de la Deuda Publica / Costo Financiero de la Deuda			0			0
Transferencias, Participaciones y Aportaciones entre Diferentes Niveles y Ordenes de Gobierno			0			0
Sanearamiento del Sistema Financiero			0			0
Adeudos de Ejercicios Fiscales Anteriores			0			0
Total del Gasto	150,904,545	11,011,671	161,916,217	159,932,305	159,932,305	1,983,911


 MTR. PAULO EDUARDO COLUNGA PERRY
 DIRECTOR ADMINISTRATIVO



 LCP. MARÍA DE LOS ANGELES CACHO PARTIDA
 ENCARGADA DE CONTABILIDAD

Cuenta Pública 2016
COMISION ESTATAL DE DERECHOS HUMANOS
Endeudamiento Neto
Del 1 de Enero al 31 de Diciembre de 2016

Identificación de Crédito o Instrumento	Contratación/Colocación	Amortización	Endeudamiento Neto
	A	B	C = A - B
Creditos Bancarios			
			0
			0
			0
			0
			0
			0
			0
			0
			0
Total Créditos Bancarios	0	0	0
Otros Instrumentos de Deuda			
			0
			0
			0
			0
			0
			0
			0
			0
			0
Total Otros Instrumentos de Deuda	0	0	0
TOTAL	0	0	0



 MTRO. PAULO EDUARDO COLUNGA PERRY
 DIRECTOR ADMINISTRATIVO



 CP. MARIA DE LOS ANGELES CACHO PARTIC
 ENCARGADA DE CONTABILIDAD

Cuenta Pública 2016
COMISION ESTATAL DE DERECHOS HUMANOS
 Intereses de la Deuda
 Del 1 de Enero al 31 de Diciembre de 2016



Identificación de Crédito o Instrumento	Devengado	Pagado
Créditos Bancarios		
Total Créditos Bancarios	0	0

Otros Instrumentos de Deuda		
Total Otros Instrumentos de Deuda	0	0

TOTAL	0	0
--------------	----------	----------

MTRO. PAULO EDUARDO COLLINGA PERRY
 DIRECTOR ADMINISTRATIVO

LCP. MARIA DE LOS ANGELES GACHO PARTIDA
 ENCARGADA DE CONTABILIDAD

COMISION ESTATAL DE DERECHOS HUMANOS
Indicadores de Postura Fiscal
Del 1 de Enero al 31 de Diciembre de 2016

Concepto	Estimado	Devengado	Pagado ³
I. Ingresos Presupuestarios (I=1+2)	150,904,125	161,916,216	161,916,216
1. Ingresos del Gobierno de la Entidad Federativa ¹	150,904,125	161,916,216	161,916,216
2. Ingresos del Sector Paraestatal ¹	0	0	0
II. Egresos Presupuestarios (II=3+4)	150,904,545	159,932,305	159,932,305
3. Egresos del Gobierno de la Entidad Federativa ²	150,904,545	159,932,305	159,932,305
4. Egresos del Sector Paraestatal ²	0	0	0
III. Balance Presupuestario (Superávit o Déficit) (III = I - II)	-420	1,983,911	1,983,911


Concepto	Estimado	Devengado	Pagado ³
III. Balance presupuestario (Superávit o Déficit)	-420	1,983,911	1,983,911
IV. Intereses, Comisiones y Gastos de la Deuda	0	0	0
V. Balance Primario (Superávit o Déficit) (V= III - IV)	-420	1,983,911	1,983,911

Concepto	Estimado	Devengado	Pagado ³
A. Financiamiento	0	0	0
B. Amortización de la deuda	0	0	0
C. Endeudamiento ó desendeudamiento (C = A - B)	0	0	0

1. Los Ingresos que se presentan son los ingresos presupuestarios totales sin incluir los ingresos por financiamientos. Los Ingresos del Gobierno de la Entidad Federativa corresponden a los del Poder Ejecutivo, Legislativo Judicial y Autónomos

2. Los egresos que se presentan son los egresos presupuestarios totales sin incluir los egresos por amortización. Los egresos del Gobierno de la Entidad Federativa corresponden a los del Poder Ejecutivo, Legislativo, Judicial y Órganos Autónomos

3. Para Ingresos se reportan los ingresos recaudados; para egresos se reportan los egresos pagados



MTRO. PAULO EDUARDO COLUNGA PERRY
DIRECTOR ADMINISTRATIVO



LCP. MARIA DE LOS ANGELES CACHO PARTIDA
ENCARGADA DE CONTABILIDAD





Información Programática

Comisión Estatal de Derechos Humanos | Cuenta Pública | 2016

Cuenta Pública 2016
COMISION ESTATAL DE DERECHOS HUMANOS
 Gasto por Categoría Programática
 Del 1 de Enero al 31 de Diciembre de 2016

Concepto	Egresos					Subejercicio 6 = (3 - 4)
	Aprobado 1	Ampliaciones/ (Reducciones) 2	Modificado 3 = (1 + 2)	Devengado 4	Pagado 5	
Programas	\$150,904,545	\$11,011,671	\$161,916,217	\$159,932,305	\$159,932,305	\$1,983,911
Subsidios: Sector Social y Privado o Entidades Federativas y Municipios	\$0	\$0	\$0	\$0	\$0	\$0
Sujetos a Reglas de Operación	\$0	\$0	\$0	\$0	\$0	\$0
Otros Subsidios	\$0	\$0	\$0	\$0	\$0	\$0
Desempeño de las Funciones	\$116,117,139	-\$630,983	\$115,486,156	\$113,846,962	\$113,846,962	\$1,639,194
Prestación de Servicios Públicos	\$78,825,338	-\$611,224	\$78,214,114	\$77,693,211	\$77,693,211	\$520,903
Provisión de Bienes Públicos	\$0	\$0	\$0	\$0	\$0	\$0
Planeación, seguimiento y evaluación de políticas públicas	\$0	\$0	\$0	\$0	\$0	\$0
Promoción y fomento	\$37,291,802	-\$19,759	\$37,272,043	\$36,153,751	\$36,153,751	\$1,118,291
Regulación y supervisión	\$0	\$0	\$0	\$0	\$0	\$0
Funciones de las Fuerzas Armadas (Únicamente Gobierno Federal)	\$0	\$0	\$0	\$0	\$0	\$0
Específicos	\$0	\$0	\$0	\$0	\$0	\$0
Proyectos de Inversión	\$0	\$0	\$0	\$0	\$0	\$0
Administrativos y de Apoyo	\$34,787,406	\$11,642,654	\$46,430,060	\$46,085,343	\$46,085,343	\$344,717
Apoyo al proceso presupuestario y para mejorar la eficiencia institucional	\$34,787,406	\$11,642,654	\$46,430,060	\$46,085,343	\$46,085,343	\$344,717
Apoyo a la función pública y al mejoramiento de la gestión	\$0	\$0	\$0	\$0	\$0	\$0
Operaciones ajenas	\$0	\$0	\$0	\$0	\$0	\$0
Compromisos	\$0	\$0	\$0	\$0	\$0	\$0
Obligaciones de cumplimiento de resolución jurisdiccional	\$0	\$0	\$0	\$0	\$0	\$0
Desastres Naturales	\$0	\$0	\$0	\$0	\$0	\$0
Obligaciones	\$0	\$0	\$0	\$0	\$0	\$0
Pensiones y jubilaciones	\$0	\$0	\$0	\$0	\$0	\$0
Aportaciones a la seguridad social	\$0	\$0	\$0	\$0	\$0	\$0
Aportaciones a fondos de estabilización	\$0	\$0	\$0	\$0	\$0	\$0
Aportaciones a fondos de inversión y reestructura de pensiones	\$0	\$0	\$0	\$0	\$0	\$0
Programas de Gasto Federalizado (Gobierno Federal)	\$0	\$0	\$0	\$0	\$0	\$0
Gasto Federalizado	\$0	\$0	\$0	\$0	\$0	\$0
Participaciones a entidades federativas y municipios	\$0	\$0	\$0	\$0	\$0	\$0
Costo financiero, deuda o apoyos a deudores y ahorradores de la banca	\$0	\$0	\$0	\$0	\$0	\$0
Adeudos de ejercicios fiscales anteriores	\$0	\$0	\$0	\$0	\$0	\$0
Total del Gasto	\$150,904,545	\$11,011,671	\$161,916,217	\$159,932,305	\$159,932,305	\$1,983,911


 MTR. PAULO EDUARDO COLUNGA PERRY
 DIRECTOR ADMINISTRATIVO


 LCP. MARIA DE LOS ANGELES CACHO PARTIDA
 ENCARGADA DE CONTABILIDAD

Comisión Estatal de Derechos Humanos

PROGRAMAS Y PROYECTOS DE INVERSIÓN

2016

NO APLICA

PROGRAMA DE GRADUACIÓN DE INGENIERÍA DE SISTEMAS											
Código	Nombre del curso	Credos	Prerrequisitos	Semestre	Año	Carga académica		Evaluación	Tipo de curso	Estado	Observaciones
						Teoría	Práctica				
...

PREREQUISITOS CURSOS DE INGENIERÍA

Código	Nombre del curso	Credos	Prerrequisitos	Semestre	Año	Carga académica		Evaluación	Tipo de curso	Estado	Observaciones
						Teoría	Práctica				
...

PROGRAMA DE GRADUACIÓN DE INGENIERÍA DE SISTEMAS											
Código	Nombre del curso	Credos	Prerrequisitos	Semestre	Año	Carga académica		Evaluación	Tipo de curso	Estado	Observaciones
						Teoría	Práctica				
...

PROGRAMA DE GRADUACIÓN DE INGENIERÍA DE SISTEMAS											
Código	Nombre del curso	Credos	Prerrequisitos	Semestre	Año	Carga académica		Evaluación	Tipo de curso	Estado	Observaciones
						Teoría	Práctica				
...

PROGRAMA DE GRADUACIÓN DE INGENIERÍA DE SISTEMAS											
Código	Nombre del curso	Credos	Prerrequisitos	Semestre	Año	Carga académica		Evaluación	Tipo de curso	Estado	Observaciones
						Teoría	Práctica				
...

PROGRAMA DE GRADUACIÓN DE INGENIERÍA DE SISTEMAS											
Código	Nombre del curso	Credos	Prerrequisitos	Semestre	Año	Carga académica		Evaluación	Tipo de curso	Estado	Observaciones
						Teoría	Práctica				
...

PROGRAMA DE GRADUACIÓN DE INGENIERÍA DE SISTEMAS											
Código	Nombre del curso	Credos	Prerrequisitos	Semestre	Año	Carga académica		Evaluación	Tipo de curso	Estado	Observaciones
						Teoría	Práctica				
...

PROGRAMA DE GRADUACIÓN DE INGENIERÍA DE SISTEMAS											
Código	Nombre del curso	Credos	Prerrequisitos	Semestre	Año	Carga académica		Evaluación	Tipo de curso	Estado	Observaciones
						Teoría	Práctica				
...

PROGRAMA DE GRADUACIÓN DE INGENIERÍA DE SISTEMAS											
Código	Nombre del curso	Credos	Prerrequisitos	Semestre	Año	Carga académica		Evaluación	Tipo de curso	Estado	Observaciones
						Teoría	Práctica				
...

PROGRAMA DE GRADUACIÓN DE INGENIERÍA DE SISTEMAS											
Código	Nombre del curso	Credos	Prerrequisitos	Semestre	Año	Carga académica		Evaluación	Tipo de curso	Estado	Observaciones
						Teoría	Práctica				
...

PROGRAMA DE GRADUACIÓN DE INGENIERÍA DE SISTEMAS											
Código	Nombre del curso	Credos	Prerrequisitos	Semestre	Año	Carga académica		Evaluación	Tipo de curso	Estado	Observaciones
						Teoría	Práctica				
...

Credos: 003
 Práctica: 003
 Teoría: 003



Anexos

NO APLICA